

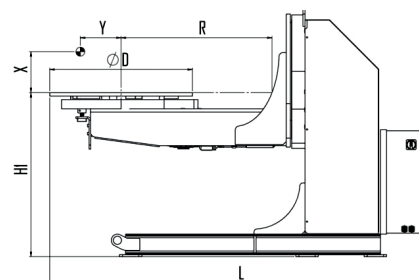
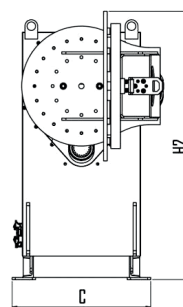
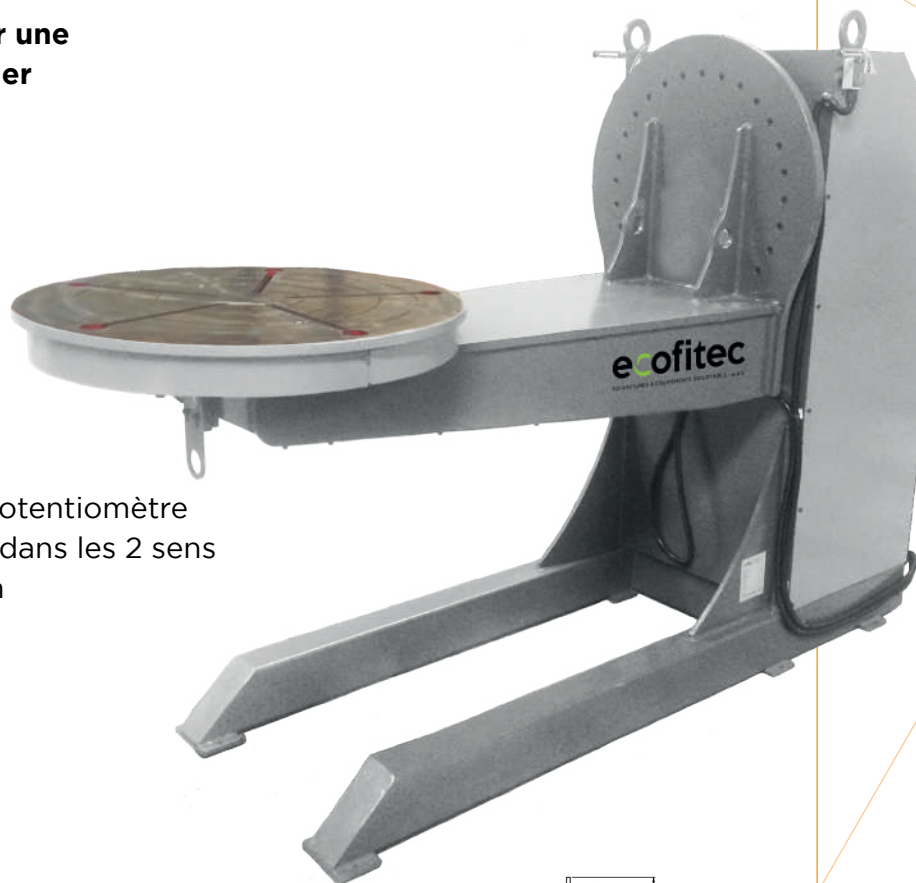
POSITIONNEURS SPÉCIAUX

EFPL2X - 500 kg à 2 T

Positionneur de soudage 2 axes

Cet appareil permet à l'opérateur une parfaite ergonomie afin d'effectuer ses soudures dans les meilleurs conditions.


- Rotation du plateau à 360°
- Vitesse de rotation réglable par potentiomètre
- Retournement du plateau à 360° dans les 2 sens
- Commande à distance câble l=5m
- Câble d'alimentation l=5m
- Alimentation 400v triphasé +N
- Garantie 1 an



Modèle		EFPL0,5-2ax	EFPL1-2ax	EFPL2-2ax
Capacité	Kg	500	1000	2000
Rayon de travail	R	700	1000	1200
Diamètre table	mm	700	850	900
Couple table	Nm	750	1500	3050
Vitesse table	rpm	0,15-1,5	0,15-1,4	0,15-1
Couple inclinaison	Nm	1100	1750	4450
Vitesse inclinaison	rpm	1,4	1	0,70
Courant de soudage max	A	400	700	700
Hauteur axe de rotation	H1-H2	800-1260	870-1450	980-1530
Dim H2xLxC	mm	1260x1860x650	1450x2250x720	1530x2720x850
Puissance moteur table	kW	0,37	0,37	0,55
Puissance moteur inclinaison	kW	0,37	0,37	0,55
Poids	Kg	590	820	1240

POSITIONNEURS SPÉCIAUX

EFPL2X - 500 kg à 2 T



En option :

- Table rainurée
- Table octogonale
- Mandrins
- Pupitre de commande
- Pédale
- Commande en distance en bandoulière
- Télécommande sans fil

